



ТЕРРИТОРИАЛЬНЫЙ ОРГАН  
ФЕДЕРАЛЬНОЙ СЛУЖБЫ  
ГОСУДАРСТВЕННОЙ СТАТИСТИКИ  
ПО РОСТОВСКОЙ ОБЛАСТИ

# СРЕДНИЕ ЦЕНЫ НА РЯД ТОВАРОВ И ПЛАТНЫХ УСЛУГ ПО ГОРОДАМ РОСТОВСКОЙ ОБЛАСТИ

на 19.08.2024 года

22.08.2024

Отдел сводных статистических работ и общественных связей

# СОДЕРЖАНИЕ

Средние цены на ряд продовольственных товаров	3
Средние цены на ряд непродовольственных товаров и отдельные виды услуг	14

1

**Средние цены на ряд  
продовольственных товаров**

# СРЕДНИЕ ЦЕНЫ НА РЯД ПРОДОВОЛЬСТВЕННЫХ ТОВАРОВ

на 19 августа 2024 г., рублей

РОСТОВСТАТ



Говядина  
(кроме бескостного мяса), кг \*



Свинина  
(кроме бескостного мяса), кг \*



Куры охлажденные  
и мороженые, кг \*

Ростовская область	<b>561,59</b>	<b>366,06</b>	<b>200,07</b>
г. Ростов-на-Дону	<b>560,27</b>	<b>344,38</b>	<b>200,49</b>
г. Волгодонск	<b>550,09</b>	<b>374,60</b>	<b>191,16</b>
г. Таганрог	<b>595,25</b>	<b>396,18</b>	<b>206,93</b>
г. Шахты	<b>530,50</b>	<b>380,69</b>	<b>197,15</b>
г. Миллерово	<b>552,50</b>	<b>355,85</b>	<b>185,39</b>
г. Сальск	<b>541,11</b>	<b>379,50</b>	<b>203,29</b>

\* Социально значимые продовольственные товары первой необходимости, в отношении которых могут устанавливаться предельно допустимые розничные цены в соответствии с Постановлением Правительства РФ от 15 июля 2010 г. № 530.

# СРЕДНИЕ ЦЕНЫ НА РЯД ПРОДОВОЛЬСТВЕННЫХ ТОВАРОВ

на 19 августа 2024 г., рублей

РОСТОВСТАТ



Колбаса полукопченая  
и варено-копченая, кг \*



Колбаса вареная, кг \*



Рыба мороженая  
неразделанная, кг \*

Ростовская область

**628,13**

**517,68**

**246,20**

г. Ростов-на-Дону

**639,41**

**523,39**

**247,79**

г. Волгодонск

**630,53**

**499,51**

**241,20**

г. Таганрог

**602,93**

**534,66**

**245,20**

г. Шахты

**637,49**

**493,04**

**251,96**

г. Миллерово

**619,75**

**498,64**

**251,61**

г. Сальск

**626,41**

**508,87**

**234,07**

\* Социально значимые продовольственные товары первой необходимости, в отношении которых могут устанавливаться предельно допустимые розничные цены в соответствии с Постановлением Правительства РФ от 15 июля 2010 г. № 530.

# СРЕДНИЕ ЦЕНЫ НА РЯД ПРОДОВОЛЬСТВЕННЫХ ТОВАРОВ

на 19 августа 2024 г., рублей

РОСТОВСТАТ



Масло сливочное, кг \*



Масло подсолнечное, л \*



Маргарин, кг

Ростовская область	<b>857,07</b>	<b>129,18</b>	<b>240,97</b>
г. Ростов-на-Дону	<b>873,50</b>	<b>130,89</b>	<b>246,93</b>
г. Волгодонск	<b>816,36</b>	<b>123,97</b>	<b>237,35</b>
г. Таганрог	<b>840,11</b>	<b>129,02</b>	<b>233,13</b>
г. Шахты	<b>839,90</b>	<b>127,78</b>	<b>239,38</b>
г. Миллерово	<b>861,56</b>	<b>130,49</b>	<b>239,00</b>
г. Сальск	<b>874,92</b>	<b>126,81</b>	<b>237,65</b>

\* Социально значимые продовольственные товары первой необходимости, в отношении которых могут устанавливаться предельно допустимые розничные цены в соответствии с Постановлением Правительства РФ от 15 июля 2010 г. № 530.

# СРЕДНИЕ ЦЕНЫ НА РЯД ПРОДОВОЛЬСТВЕННЫХ ТОВАРОВ

на 19 августа 2024 г., рублей

РОСТОВСТАТ



Сметана, кг



Творог, кг



Молоко питьевое  
цельное пастеризованное  
2,5-3,2% жирности, л \*

Ростовская область

**305,77**

**411,47**

**75,25**

г. Ростов-на-Дону

**312,10**

**425,27**

**73,00**

г. Волгодонск

**294,02**

**386,80**

**77,33**

г. Таганрог

**297,64**

**394,21**

**78,66**

г. Шахты

**317,69**

**417,89**

**73,95**

г. Миллерово

**298,78**

**398,74**

**79,26**

г. Сальск

**294,97**

**409,55**

**74,89**

\* Социально значимые продовольственные товары первой необходимости, в отношении которых могут устанавливаться предельно допустимые розничные цены в соответствии с Постановлением Правительства РФ от 15 июля 2010 г. № 530.

# СРЕДНИЕ ЦЕНЫ НА РЯД ПРОДОВОЛЬСТВЕННЫХ ТОВАРОВ

на 19 августа 2024 г., рублей

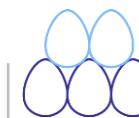
РОСТОВСТАТ



Молоко питьевое  
цельное стерилизованное  
2,5-3,2% жирности, л \*



Сыры сычужные  
твердые и мягкие, кг



Яйца куриные, 10 шт.\*

Ростовская область

**94,52**

**754,47**

**98,45**

г. Ростов-на-Дону

**94,11**

**772,47**

**100,02**

г. Волгодонск

**89,68**

**703,29**

**86,64**

г. Таганрог

**98,32**

**747,32**

**105,52**

г. Шахты

**93,46**

**742,59**

**98,32**

г. Миллерово

**93,15**

**747,84**

**87,24**

г. Сальск

**93,89**

**750,41**

**92,02**

\* Социально значимые продовольственные товары первой необходимости, в отношении которых могут устанавливаться предельно допустимые розничные цены в соответствии с Постановлением Правительства РФ от 15 июля 2010 г. № 530.



# СРЕДНИЕ ЦЕНЫ НА РЯД ПРОДОВОЛЬСТВЕННЫХ ТОВАРОВ

на 19 августа 2024 г., рублей

РОСТОВСТАТ



Сахар-песок, кг \*



Чай черный  
байховый, кг \*



Соль поваренная  
пищевая, кг \*

Ростовская область

**74,76**

**1 169,42**

**21,25**

г. Ростов-на-Дону

**74,34**

**1 205,56**

**21,46**

г. Волгодонск

**75,11**

**1 203,65**

**20,92**

г. Таганрог

**76,15**

**1 120,78**

**21,51**

г. Шахты

**73,70**

**1 171,40**

**21,68**

г. Миллерово

**74,77**

**1 118,18**

**18,78**

г. Сальск

**74,42**

**1 111,28**

**21,05**

\* Социально значимые продовольственные товары первой необходимости, в отношении которых могут устанавливаться предельно допустимые розничные цены в соответствии с Постановлением Правительства РФ от 15 июля 2010 г. № 530.

# СРЕДНИЕ ЦЕНЫ НА РЯД ПРОДОВОЛЬСТВЕННЫХ ТОВАРОВ

на 19 августа 2024 г., рублей

РОСТОВСТАТ



Хлеб и булочные изделия  
из пшеничной муки различных  
сортов, кг \*



Мука пшеничная, кг \*



Хлеб из ржаной муки и из смеси муки  
ржаной и пшеничной, кг \*

Ростовская область

**46,25**

**76,17**

**85,54**

г. Ростов-на-Дону

**43,71**

**84,32**

**87,53**

г. Волгодонск

**52,07**

**79,36**

**88,28**

г. Таганрог

**47,81**

**68,18**

**83,69**

г. Шахты

**47,05**

**61,16**

**86,23**

г. Миллерово

**46,67**

**62,65**

**74,10**

г. Сальск

**48,31**

**81,41**

**84,82**

\* Социально значимые продовольственные товары первой необходимости, в отношении которых могут устанавливаться предельно допустимые розничные цены в соответствии с Постановлением Правительства РФ от 15 июля 2010 г. № 530.

# СРЕДНИЕ ЦЕНЫ НА РЯД ПРОДОВОЛЬСТВЕННЫХ ТОВАРОВ

на 19 августа 2024 г., рублей

РОСТОВСТАТ




	 Рис шлифованный, кг *	 Пшено, кг *	 Крупа гречневая-ядрица, кг *
Ростовская область	<b>106,56</b>	<b>48,56</b>	<b>63,88</b>
г. Ростов-на-Дону	<b>106,84</b>	<b>49,06</b>	<b>62,50</b>
г. Волгодонск	<b>104,29</b>	<b>49,06</b>	<b>64,71</b>
г. Таганрог	<b>106,12</b>	<b>47,79</b>	<b>62,15</b>
г. Шахты	<b>107,33</b>	<b>48,85</b>	<b>67,66</b>
г. Миллерово	<b>110,07</b>	<b>45,76</b>	<b>75,56</b>
г. Сальск	<b>104,93</b>	<b>49,09</b>	<b>61,17</b>

\* Социально значимые продовольственные товары первой необходимости, в отношении которых могут устанавливаться предельно допустимые розничные цены в соответствии с Постановлением Правительства РФ от 15 июля 2010 г. № 530.

# СРЕДНИЕ ЦЕНЫ НА РЯД ПРОДОВОЛЬСТВЕННЫХ ТОВАРОВ

на 19 августа 2024 г., рублей

РОСТОВСТАТ

	 Вермишель, кг *	 Картофель, кг *	 Капуста белокочанная свежая, кг *
Ростовская область	<b>104,22</b>	<b>52,98</b>	<b>56,26</b>
г. Ростов-на-Дону	<b>103,85</b>	<b>52,79</b>	<b>58,54</b>
г. Волгодонск	<b>100,57</b>	<b>52,54</b>	<b>47,03</b>
г. Таганрог	<b>108,18</b>	<b>56,94</b>	<b>59,87</b>
г. Шахты	<b>101,05</b>	<b>54,36</b>	<b>53,17</b>
г. Миллерово	<b>103,18</b>	<b>44,82</b>	<b>46,94</b>
г. Сальск	<b>104,44</b>	<b>48,37</b>	<b>55,07</b>

\* Социально значимые продовольственные товары первой необходимости, в отношении которых могут устанавливаться предельно допустимые розничные цены в соответствии с Постановлением Правительства РФ от 15 июля 2010 г. № 530.

# СРЕДНИЕ ЦЕНЫ НА РЯД ПРОДОВОЛЬСТВЕННЫХ ТОВАРОВ

на 19 августа 2024 г., рублей

РОСТОВСТАТ



Лук репчатый, кг \*



Морковь, кг \*



Яблоки, кг \*

Ростовская область

**40,98**

**54,10**

**124,05**

г. Ростов-на-Дону

**40,47**

**51,28**

**127,79**

г. Волгодонск

**41,40**

**57,52**

**122,77**

г. Таганрог

**41,78**

**57,91**

**112,52**

г. Шахты

**40,84**

**55,62**

**122,45**

г. Миллерово

**43,94**

**55,29**

**136,04**

г. Сальск

**39,15**

**52,67**

**129,04**

\* Социально значимые продовольственные товары первой необходимости, в отношении которых могут устанавливаться предельно допустимые розничные цены в соответствии с Постановлением Правительства РФ от 15 июля 2010 г. № 530.

# 2

**Средние цены на ряд  
непродовольственных товаров  
и отдельные виды услуг**

# СРЕДНИЕ ЦЕНЫ НА РЯД НЕПРОДОВОЛЬСТВЕННЫХ ТОВАРОВ

на 19 августа 2024 г., рублей

РОСТОВСТАТ



Мыло хозяйственное, 200 г



Порошок стиральный, кг



Мыло туалетное, 100 г

Ростовская область

**55,79**

**184,74**

**55,14**

г. Ростов-на-Дону

**59,28**

**189,25**

**56,42**

г. Волгодонск

**47,93**

**203,46**

**53,25**

г. Таганрог

**53,77**

**167,91**

**54,84**

г. Шахты

**57,65**

**191,59**

**54,10**

г. Миллерово

**48,01**

**172,82**

**52,88**

г. Сальск

**53,80**

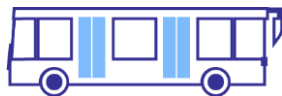
**186,35**

**54,23**

# СРЕДНИЕ ЦЕНЫ НА ОТДЕЛЬНЫЕ ВИДЫ УСЛУГ

на 19 августа 2024 г., рублей

РОСТОВСТАТ



Проезд в городском автобусе, поездка



Проезд в трамвае, поездка



Проезд в троллейбусе, поездка

Ростовская область

**36,54**

**31,00**

**34,31**

г. Ростов-на-Дону

**36,28**

**34,00**

**34,00**

г. Волгодонск

**35,99**

...\*

**35,99**

г. Таганрог

**35,99**

**25,00**

г. Шахты

**40,00**

...\*

...\*

г. Миллерово

**25,00**

...\*

...\*

г. Сальск

**43,47**

...\*

...\*

\* Явление отсутствует.



# СРЕДНИЕ ЦЕНЫ НА ОТДЕЛЬНЫЕ ВИДЫ УСЛУГ

на 19 августа 2024 г., рублей

РОСТОВСТАТ



Плата за жилье в домах государственного и муниципального жилищных фондов, м2 общей площади



Водоснабжение холодное и водоотведение, месяц с человека



Водоснабжение горячее, месяц с человека



Водоснабжение горячее, м<sup>3</sup>

Ростовская область

**35,01**

**614,41**

**774,73**

**246,82**

г. Ростов-на-Дону

**33,74**

**662,72**

**689,72**

**218,96**

г. Волгодонск

**29,96**

**429,27**

**658,92**

**209,18**

г. Таганрог

**34,23**

**465,75**

**748,88**

**237,74**

г. Шахты

**51,91**

**924,22**

**1 140,83**

**369,20**

г. Миллерово

**28,34**

**660,43**

**799,29**

**255,03**

г. Сальск

**30,88**

**484,48**

**884,05**

**280,65**

# СРЕДНИЕ ЦЕНЫ НА ОТДЕЛЬНЫЕ ВИДЫ УСЛУГ

на 19 августа 2024 г., рублей

РОСТОВСТАТ

	 Водоснабжение холодное, м <sup>3</sup>	 Водоотведение, м <sup>3</sup>	 Отопление, Гкал	 Услуги по снабжению электроэнергией, 100 кВт.ч *
Ростовская область	<b>53,28</b>	<b>38,79</b>	<b>3 054,16</b>	<b>501,05</b>
г. Ростов-на-Дону	<b>56,52</b>	<b>39,59</b>	<b>2 725,37</b>	-
г. Волгодонск	<b>34,58</b>	<b>36,61</b>	<b>2 496,92</b>	-
г. Таганрог	<b>59,91</b>	<b>26,66</b>	<b>2 737,40</b>	-
г. Шахты	<b>67,15</b>	<b>56,74</b>	<b>4 077,81</b>	-
г. Миллерово	<b>39,46</b>	<b>49,07</b>	<b>3 860,11</b>	-
г. Сальск	<b>29,64</b>	<b>36,70</b>	<b>4 135,56</b>	-

\* В соответствии с рекомендациями Росстата расчет средневзвешенных тарифов по позиции «Услуги по снабжению электроэнергией» осуществляется в целом по субъекту РФ.